



Was sind Ablaufzeichen?

Oft werden in einem Musikstück Teile wiederholt. Da die Noten früher mühsam von Hand geschrieben wurden, dachten sich die Musiker verschiedene Zeichen aus, damit sie einen bereits aufgeschriebenen Liedteil nicht noch einmal aufschreiben mussten. Diese Zeichen nennt man Ablaufzeichen. Die Ablaufzeichen werden auch heute noch verwendet, da diese die Noten übersichtlicher machen. Zudem braucht es zum Notieren weniger Papier, was wiederum bedeutet, dass die Musiker während dem Spielen weniger umblättern müssen:

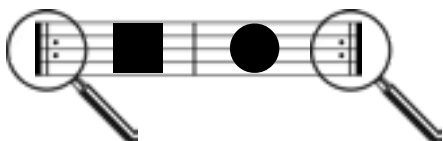
Welche Arten von Ablaufzeichen gibt es?

Es gibt verschiedene Arten von Ablaufzeichen, welche alle etwas anderes bewirken.

Doppelte Wiederholungszeichen

Beim «doppelten Wiederholungszeichen» wird der Teil zwischen den Punkten wiederholt.

So sieht es aus:



=


In dieser Reihenfolge wird es gespielt:



Wiederholungszeichen mit Klammern

Wiederholungszeichen mit Klammern werden oft auch «Bahnhof» oder Haus genannt. Zuerst fährt die Bahn in den ersten «Bahnhof» (Musik in Klammer 1. spielen) anschliessend in den zweiten «Bahnhof» (Musik in Klammer 2. spielen) ein. Die Wiederholungszeichen mit Klammern werden nur mit den «Einfachen Wiederholungszeichen» verwendet.

So sieht es aus:



=

In dieser Reihenfolge wird es gespielt:

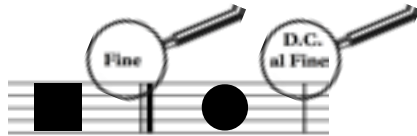




Da Capo al Fine

«Da Capo al Fine» ist italienisch und bedeutet «von vorne bis zum Schluss». Dabei wird das Lied von vorne bis zum Wort «Fine» noch einmal durchgespielt. Die Wiederholungszeichen werden dabei nicht wiederholt. «Da Capo» wird oft mit D.C. abgekürzt.

So sieht es aus:




In dieser Reihenfolge wird es gespielt:



Dal Segno

«Dal Segno» ist italienisch und bedeutet «vom Zeichen». Im Gegensatz zum «Da Capo» wird das Lied nicht von vorne bis zum «Fine» gespielt, sondern vom Zeichen S an bis zum «Fine».

So sieht es aus:



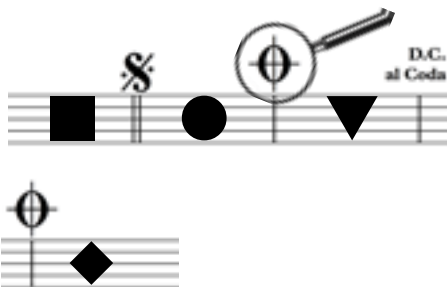
In dieser Reihenfolge wird es gespielt:



Coda

«Coda» ist italienisch und bedeutet «Schwanz». Im Gegensatz zum «Da Capo» und «Da Segno» wird nicht bis zum «Fine» gespielt, sondern beim «Coda-Zeichen» C ins «Coda» gesprungen.

So sieht es aus:



In dieser Reihenfolge wird es gespielt:

